

## Paro Registrado.

**Marzo 2022**

### FICHA TERRITORIAL: Comarca Bajo Aragón

Unidad: nº personas

Fuente: Instituto Aragonés de Empleo

#### Por grupo de edad y sexo

	Total	Hombres	Mujeres
16-19	33	18	15
20-24	96	43	53
25-29	100	38	62
30-34	133	36	97
35-39	125	31	94
40-44	152	49	103
45-49	154	57	97
50-54	154	38	116
55-59	180	93	87
60-64	168	69	99
<b>Total</b>	<b>1.295</b>	<b>472</b>	<b>823</b>

#### Por sector de actividad económica y sexo

CNAE-2009	Total	Hombres	Mujeres
Agricultura, ganadería y pesca	162	86	76
Industria y energía	136	78	58
Construcción	90	79	11
Servicios	804	216	588
Sin empleo anterior	103	13	90
<b>Total</b>	<b>1.295</b>	<b>472</b>	<b>823</b>

#### Por sección de actividad económica y sexo

CNAE-2009	Total	Hombres	Mujeres
Agricultura, ganadería, silvicultura y pesca	162	86	76
Industrias extractivas	2	2	0
Industria manufacturera	129	74	55
Suministro de energía eléctrica, gas, vapor y aire acondicionado	1	0	1
Suministro de agua, actividades de saneamiento, gestión de residuos y descontaminación	4	2	2
Construcción	90	79	11
Comercio al por mayor y al por menor; reparación de vehículos de motor y motocicletas	180	33	147
Transporte y almacenamiento	29	18	11
Hostelería	151	27	124
Información y comunicaciones	6	2	4
Actividades financieras y de seguros	12	7	5
Actividades inmobiliarias	3	0	3
Actividades profesionales, científicas y técnicas	26	13	13
Actividades administrativas y servicios auxiliares	129	40	89
Administración Pública y defensa; Seguridad Social obligatoria	87	50	37
Educación	19	3	16
Actividades sanitarias y de servicios sociales	44	6	38
Actividades artísticas, recreativas y de entretenimiento	21	11	10
Otros servicios	52	6	46
Actividades de los hogares como empleadores de personal doméstico; actividades de los hogares como productores de bienes y servicios para uso propio	45	0	45
Sin clasificar	103	13	90
<b>Total</b>	<b>1.295</b>	<b>472</b>	<b>823</b>

La actividad económica indica aquella en la que el parado realizó su último trabajo, según la Clasificación Nacional de Actividades Económicas de 2009 (CNAE-2009)

## Paro Registrado.

**Marzo 2022**

FICHA TERRITORIAL: **Comarca Bajo Aragón**

Unidad: nº personas

Fuente: Instituto Aragonés de Empleo

### Por nivel de formación y sexo

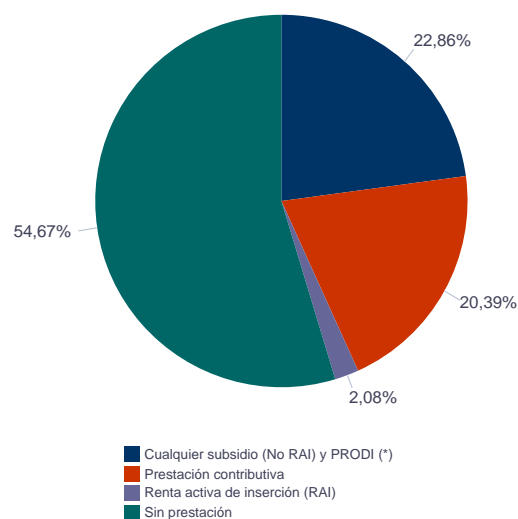
		Total	Hombres	Mujeres
<b>Educación primaria</b>	Educación Primaria o inferior	563	178	385
		<b>563</b>	<b>178</b>	<b>385</b>
<b>Primera etapa de educación secundaria</b>	Primera etapa de educación secundaria	469	216	253
		<b>469</b>	<b>216</b>	<b>253</b>
<b>Segunda etapa de educación secundaria</b>	Bachillerato	52	17	35
	Enseñanza media de formación profesional	96	29	67
		<b>148</b>	<b>46</b>	<b>102</b>
<b>Enseñanza superior</b>	Enseñanza superior de formación profesional	48	18	30
	Enseñanza superior universitaria	67	14	53
		<b>115</b>	<b>32</b>	<b>83</b>
<b>Total</b>		<b>1.295</b>	<b>472</b>	<b>823</b>

NOTA: La tabla de nivel de formación se basa en la Clasificación Nacional de Educación 2000 (INE). Se ha seleccionado el nivel educativo más alto adquirido por el demandante parado.

### Por tipo de prestación y sexo

	Total	Hombres	Mujeres
Sin prestación	708	214	494
Prestación contributiva	264	129	135
Cualquier subsidio (No RAI) y PRODI (*)	296	117	179
Renta activa de inserción (RAI)	27	12	15
<b>Total</b>	<b>1.295</b>	<b>472</b>	<b>823</b>

(\*) PRODI= Programa temporal de protección por desempleo e inserción, RAI = Renta activa de inserción.



## Paro Registrado.

**Marzo 2022**

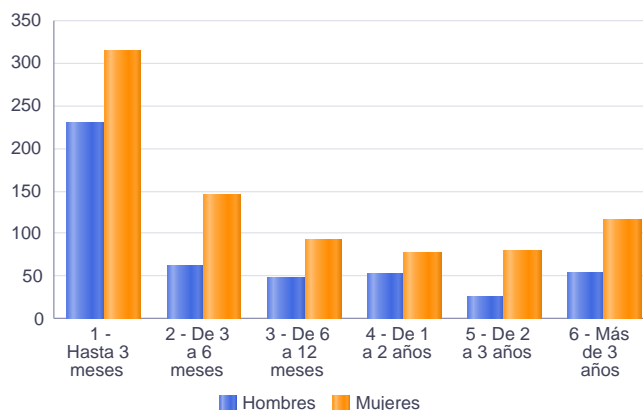
FICHA TERRITORIAL: **Comarca Bajo Aragón**

Unidad: nº personas

Fuente: Instituto Aragonés de Empleo

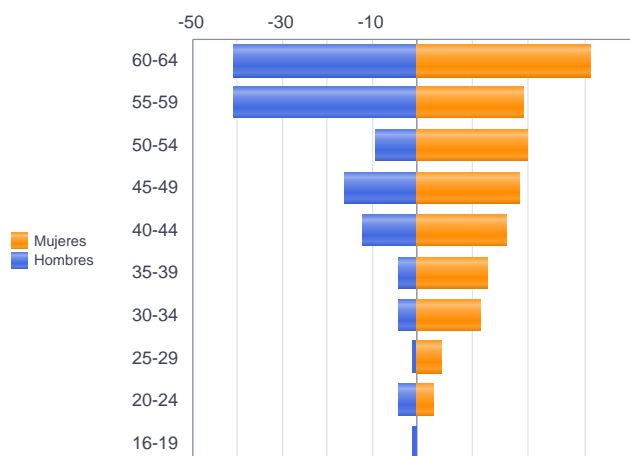
### Por tiempo en situación laboral como desempleado y sexo

		Total	Hombres	Mujeres
<b>Corta Duración</b>	Hasta 3 meses	542	229	313
	De 3 a 6 meses	207	62	145
	De 6 a 12 meses	141	48	93
		<b>890</b>	<b>339</b>	<b>551</b>
<b>Larga Duración</b>	De 1 a 2 años	129	52	77
	De 2 a 3 años	106	26	80
	Más de 3 años	170	55	115
		<b>405</b>	<b>133</b>	<b>272</b>
<b>Total</b>		<b>1.295</b>	<b>472</b>	<b>823</b>



### Parados de larga duración\* por grupo de edad y sexo

	Total	Hombres	Mujeres
16-19	1	1	0
20-24	10	4	6
25-29	10	1	9
30-34	27	4	23
35-39	29	4	25
40-44	44	12	32
45-49	53	16	37
50-54	49	9	40
55-59	79	41	38
60-64	103	41	62
<b>Total</b>	<b>405</b>	<b>133</b>	<b>272</b>



\* Más de 12 meses como desempleado

Piramide por valores Absolutos

## Paro Registrado.

**Marzo 2022**

FICHA TERRITORIAL: **Comarca Bajo Aragón**

Unidad: nº personas

Fuente: Instituto Aragonés de Empleo

### Por sector de actividad económica, nacionalidad y sexo

	Españoles			Extranjeros comunitarios (UE-27)			Extranjeros no comunitarios		
	Total	Hombres	Mujeres	Total	Hombres	Mujeres	Total	Hombres	Mujeres
Agricultura, ganadería y pesca	75	39	36	35	18	17	51	28	23
Construcción	71	61	10	9	8	1	10	10	0
Industria y energía	106	64	42	16	6	10	14	8	6
Servicios	617	191	426	112	15	97	75	10	65
Sin empleo anterior	39	10	29	6	1	5	57	2	55
<b>Total</b>	<b>908</b>	<b>365</b>	<b>543</b>	<b>178</b>	<b>48</b>	<b>130</b>	<b>207</b>	<b>58</b>	<b>149</b>

### Ranking de ocupaciones más solicitadas por los demandantes parados, por sexo

Cod. Ocupación	Ocupación	Total	Hombres	Mujeres
92101050	Personal de limpieza o limpiadores en general	497	32	465
52201079	Dependientes de comercio, en general	327	22	305
95121019	Peones de horticultura, jardinería	214	129	85
95111016	Peones agrícolas, en general	208	97	111
96011029	Peones de obras públicas, en general	202	151	51
97001104	Peones de la industria manufacturera, en general	192	81	111
97001010	Embaladores-empaquetadores-etiquetadores, a mano	185	24	161
51201049	Camareros, en general	181	51	130
93101024	Pinches de cocina	155	7	148
51101026	Cocineros, en general	153	12	141
91001018	Empleados de hogar	139	0	139
96021013	Peones de la construcción de edificios	135	126	9
43091029	Empleados administrativos, en general	124	18	106
98111024	Mozos de carga y descarga, almacén y/o mercado de abastos	117	95	22
84121035	Conductores de furgonetas, hasta 3,5 t.	91	86	5
57101013	Asistentes domiciliarios	77	1	76
92101027	Camareros de pisos (hostelería)	76	1	75
97001056	Peones de la industria de la alimentación, bebidas y tabaco	69	16	53
94431016	Barrenderos	68	47	21
55001018	Cajeros de comercio	67	3	64

NOTA: Cada demandante puede solicitar hasta 6 ocupaciones.